

110番アプリシステムの運用開始

～聴覚・言語障害者を対象者とした文字による110番通報システム～

聴覚・言語障害者等、音声で110番通報ができない方のため、スマートフォン等から専用のアプリを使用し、文字によるチャット形式で110番通報ができるシステムの運用を開始。

システムの概要



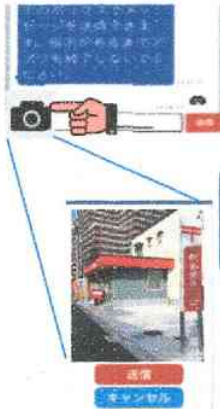
必要事項の入力は
選択式。チャット形
式で行います。



LINEに似てるね！



チャット画面の下のカ
メラを押すと画像の
送信も出来ます。



通報場所や
現在の状況
も送れるね！



通報者のスマート
フォンのGPS情報を
警察に送信して、
通報場所を説明出
来なくても、大まか
な位置がわかるよ
うになります。



国内どこからでも、通
報場所を管轄する
都道府県警察本部
へ通報できます。

利用方法



まずは、アプリを手に入
れよう。

※「スマートフォン」からの利用



又は



の各
ストア
から




110番アプリを検索
して、ダウンロード

※「ケータイ」からの利用

<https://mobile110.npa.go.jp>
へ直接アクセス




次に、個人情報に登
録しよう。



「アプリ」をクリック
「事前登録」ボ
タンを押して、
携帯電話番号
やパスワード等
を登録
※個人情報を
事前に登録し
ないと利用出
来ません。



最後は、緊急通報の
やり方を説明するよ。



通報した時は
「接続」ボタンを
押して下さい。
登録した携帯
電話番号とパ
スワードを入力
すると、何が
あったのか入力
する画面に移
るよ。



★ 詳しい操作説明は、県警ホームページの「生活安全部通信
指令課」に掲載しています。(パソコンから見て下さい。)

★要注意★



- 1 健常者の方の本システムの利用はご遠慮願います。
- 2 本システムの運用により、「DLメール110番 (システム)
<http://780-dlmail110.jp>」は段階的に廃止します。